

Edelrose „Waltraud“



Material:

Elisa-Häkalgarn Nr. 20 in Farbe 8210 rot oder Farbe nach Wahl, 1 Häkelnadel Nr. 1,00, 1 Häkelrosenstiel Art. ST48 oder ST33 oder als Heckenrose mit 2 Blüten und 1 Knospe Art. ST44.

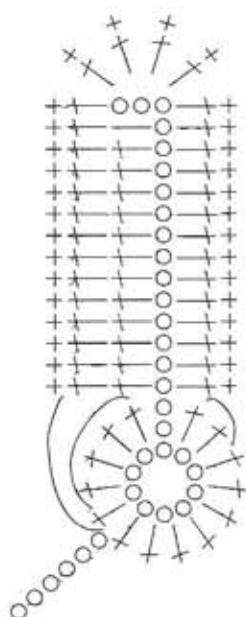
Anleitung:

Häkeln Sie nach Häkelschrift 1, 2 und 3 und montieren Sie anschließend die Blüten auf den Häkelrosenstiel. Eine fest gehäkelte Rose erspart Ihnen das Stärken der Blütenblätter. Auf den Heckenrosenstiel werden 2 Blüten und 1 Knospe montiert.

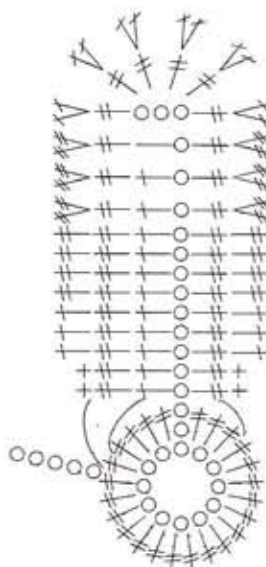
Häkelschrift:

- = Luftmasche
- + = feste Masche
- ~ = Kettenmasche
- | = Halb-Stäbchen
- † = Stäbchen
- ‡ = Doppelstäbchen
- ∨ = 2 Stäbchen in einer Masche
- ∨∨ = 2 Doppelstäbchen in einer Masche

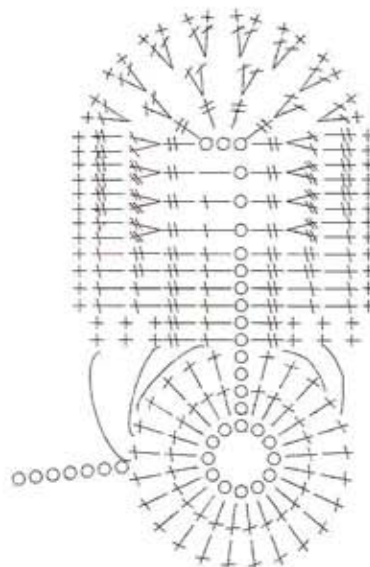
Häkelschrift 1
(drei Blütenblätter)



Häkelschrift 2
(fünf Blütenblätter)



Häkelschrift 3
(vier Blütenblätter / wird für Knospe nicht benötigt)



Viel Freude beim Häkeln und gutes Gelingen wünscht Ihnen das **Elisa** Creativ-Team!